

Le marché de l'emploi en Bretagne

au mois de décembre 2017 - données CVS - CJO

570 inscrits de moins en catégorie A sur trois mois

Fin décembre 2017 en Bretagne, le nombre de demandeurs d'emploi n'ayant exercé aucune activité (*catégorie A*) s'établit à 145 750. Ce nombre diminue de 0,4% sur trois mois. Ce repli est inférieur à celui de la France métropolitaine (-0,7%). Sur un an, le nombre de demandeurs d'emploi fléchit (-1,6%), cette baisse est plus prononcée qu'au niveau national (-0,5%).

Le nombre de demandeurs d'emploi tenus de rechercher un emploi et ayant exercé une activité réduite dans le mois (*catégories B,C*) baisse de 0,7% sur trois mois, mais augmente sur un an (+6,6%). Au total, la demande d'emploi globale (*catégories A, B ou C*) décroît de 0,5% en Bretagne, (-0,1% sur trois mois en France métropolitaine). Elle atteint fin décembre 2017, 265 910 personnes. Sur un an, elle s'accroît de 1,9% (+2,7% au niveau national).

Baisse de la demande d'emploi en catégorie A pour les hommes en Bretagne

Sur les trois derniers mois, l'amélioration du marché de l'emploi (*catégorie A*) concerne seulement les hommes (-1,0% contre +0,3% pour les femmes). La sensible baisse profite principalement aux demandeurs d'emploi âgés de 25 à 49 ans (-1,3% sur trois mois ; -2,1% sur un an), les hommes étant les plus favorisés (-1,7%). La demande d'emploi des seniors est quasi stable en trois mois (-0,1%), mais s'accroît en un an (+0,3% dont +2,0% pour les femmes). Quant au nombre de demandeurs d'emploi âgés de moins de 25 ans, il est en net hausse ce trimestre (+3,0% dont +5,2% pour les jeunes femmes). Cependant, leur effectif fléchit sur un an (-3,0%).

Le nombre de demandeurs d'emploi inscrits depuis un an ou plus augmente de 0,3% sur trois mois (+2,2% sur un an). Ils représentent 45,2% des inscrits de catégories A, B ou C.

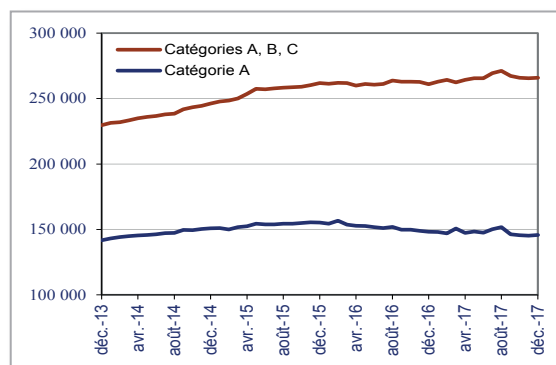
Les entrées à Pôle Emploi au cours des trois derniers mois régressent de 0,6% par rapport aux trois mois précédents, notamment celles ayant pour motifs "fin de mission d'intérim" (-1,1%) et "fin de contrat à durée déterminée" (-0,7%). Parallèlement, les sorties en catégories A, B ou C sont en diminution sur les trois derniers mois (-1,1%), en particulier les sorties pour début de stage (-15,5%).

Repli du nombre de demandeurs d'emploi en catégorie A dans tous les départements bretons, sauf dans les Côtes-d'Armor.

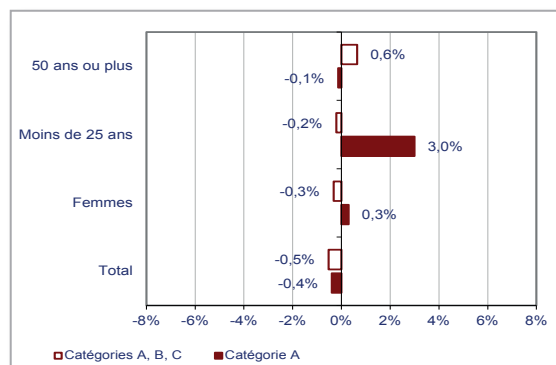
Dans les Côtes-d'Armor, 27 300 personnes sont inscrites à Pôle emploi comme demandeurs de catégorie A. Cet effectif augmente légèrement ce trimestre (+0,1%), mais diminue sur un an (-0,2%). La faible hausse n'impacte que les femmes (+0,5% contre -0,1% pour les hommes). Ce sont les demandeurs d'emploi âgés de moins de 25 ans qui pâtissent le plus de cette situation (+2,4% en trois mois, alors que leur nombre recule en un an -2,6%), seules les femmes sont affectées (+6,8%). L'effectif des demandeurs d'emploi âgés de 25 à 49 ans évolue peu sur trois mois (+0,1%), et il s'infléchit sur un an (-0,8%). En ce qui concerne la demande d'emploi des 50 ans ou plus, elle baisse ce trimestre (-0,9%), mais progresse en un an (+2,3%, dont +3,4% pour les femmes).

48 900 demandeurs d'emploi sont inscrits en catégories A, B ou C. Ce nombre décroît sur trois mois (-0,3%), cependant il reste en hausse sur un an (+2,7%). La demande d'emploi de longue durée s'amplifie en trois mois (+0,4%). Les inscrits depuis un an ou plus représentent 45,8% de la demande d'emploi du département, soit 0,6 point au-dessus de la part régionale.

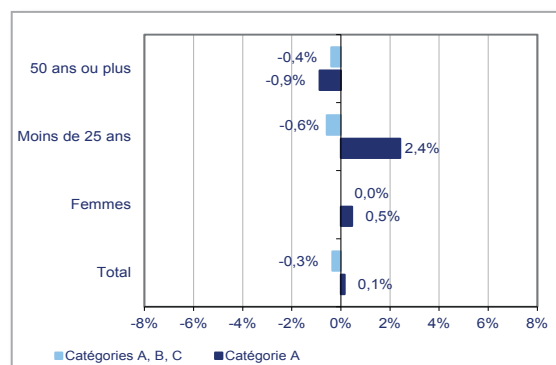
Évolution de la demande d'emploi
Catégories A et A, B ou C



Évolution sur trois mois de la demande d'emploi
par public en Bretagne



Évolution sur trois mois de la demande d'emploi
par public dans les Côtes-d'Armor



Source: Pôle emploi-Dares, STMT, traitements Dares, données CVS-CJO.

Le Finistère enregistre un repli de la demande d'emploi de catégorie A semblable à celui de la région (-0,4% en trois mois), ce qui représente 40 760 personnes inscrites à Pôle emploi. C'est 2,5% de moins qu'un an auparavant. La baisse n'atteint que les hommes (-1,0%). Ce sont les demandeurs d'emploi âgés de 25 à 49 ans qui bénéficient le plus de ce recul de la demande d'emploi ce trimestre (-0,9%), suivis de ceux âgés de 50 ans ou plus (-0,7%), les hommes de 50 ans ou plus se trouvant les plus avantagés (-1,2%). D'autre part, leurs effectifs diminuent en un an (-3,1% pour les 25 à 49 ans et -1,5% pour les 50 ans ou plus). Bien qu'en recul sur un an (-2,1%), les demandeurs d'emploi âgés de moins de 25 ans s'inscrivent en hausse sur trois mois (+2,1%), les femmes sont les plus affectées (+6,0%).

73 370 demandeurs d'emploi sont inscrits en catégories A, B ou C. Cet effectif se contracte sur trois mois (-0,4%), toutefois il augmente en un an (+1,2%). La demande d'emploi de longue durée a peu évolué ce trimestre (+0,1%). Les inscrits depuis un an ou plus représentent 46,2% de la demande d'emploi du département, soit 1,0 point de plus que le niveau régional.

En Ille-et-Vilaine la demande d'emploi de la catégorie A diminue ce trimestre (-0,3%), pour atteindre 43 480 personnes inscrites à Pôle emploi. C'est 2,1% de moins qu'un an auparavant. Le léger recul concerne les hommes (-0,9% contre +0,3% pour les femmes). Cette baisse de la demande d'emploi ne profite qu'aux personnes âgées de 25 à 49 ans (-2,1% sur trois mois ; -2,5% sur un an), les hommes étant les plus privilégiés (-2,9%). A contrario, la demande d'emploi des jeunes de moins de 25 ans augmente très fortement ce trimestre (+6,1%), toutefois leur effectif s'infléchit en un an (-3,2%). La hausse se constate pour les jeunes femmes (+6,9%) et les jeunes hommes (+5,3%). Le nombre de demandeurs d'emploi de 50 ans ou plus s'accroît également sur trois mois, mais à une cadence moins soutenue (+0,6% et leur effectif est quasi stable sur un an -0,1%).

81 770 demandeurs d'emploi sont inscrits en catégories A, B ou C. Ce nombre s'infléchit de 0,5% en trois mois, soit une réduction identique à celle de la région. Sur un an, ce nombre progresse de 2,0%. La demande d'emploi de longue durée croît sur trois mois (+0,3%). Les inscrits depuis un an ou plus représentent 44,0% de la demande d'emploi du département, soit 1,2 point en dessous de la part régionale.

Le Morbihan connaît la plus forte baisse de la demande d'emploi de catégorie A. Avec un repli de 0,8% ce trimestre, il comptabilise 34 210 personnes inscrites à la fin décembre, soit 1,2% de moins qu'un an auparavant. L'atténuation trimestrielle est plus favorable pour les hommes (-2,0% contre +0,3% que pour les femmes). Les demandeurs d'emploi âgés de 25 à 49 ans sont les seuls à bénéficier de l'amélioration du marché du travail (-1,8% sur trois mois ; -1,6% sur un an), les hommes sont particulièrement favorisés (-2,9%). La demande d'emploi des jeunes de moins de 25 ans et celle des seniors est en hausse sur trois mois (+0,4% chacun), les femmes de 50 ans ou plus se trouvent les plus impactées (+2,2%). Par ailleurs, si l'effectif des jeunes de moins 25 ans se réduit par rapport à la même période un an plus tôt (-4,0%), celui des seniors augmente (+1,0%).

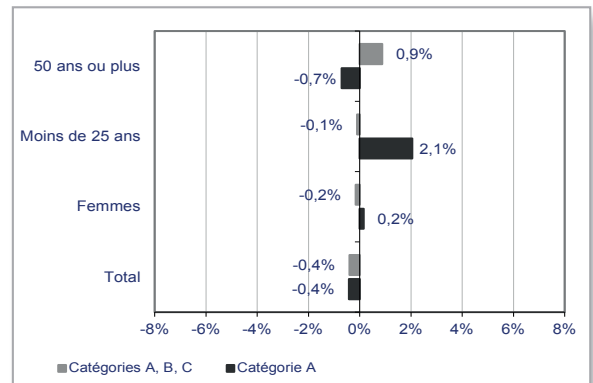
61 870 demandeurs d'emploi sont inscrits en catégories A, B ou C. Cet effectif est retrait ce trimestre (-0,9%), soit une diminution supérieure à celle de la région. Sur un an, ce nombre s'est accru de 2,1%. La demande d'emploi de longue durée s'accroît en trois mois (+0,3%). Les inscrits depuis un an ou plus représentent 45,3% de la demande d'emploi du département, soit 0,1 point de plus que le niveau régional.

En savoir plus :

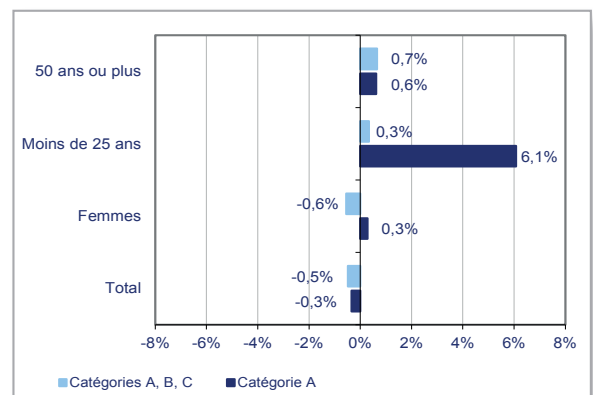
Ce document présente de façon synthétique les évolutions sur le marché de l'emploi en Bretagne sur les trois derniers mois.

Vous pouvez accéder à des données plus complètes (évolutions sur un mois, sur trois mois, sur un an) dans la publication mensuelle intitulée "Demandeurs d'emploi inscrits et offres collectées par Pôle emploi en Bretagne" et les publications départementales du mois sur la page « [Etudes et statistiques](#) » du site internet de la Direccte Bretagne.

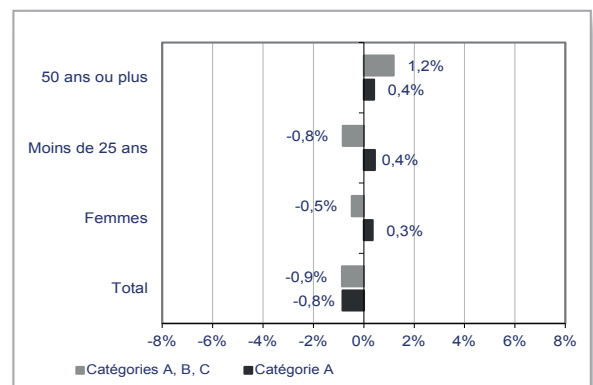
Évolution sur trois mois de la demande d'emploi par public dans le Finistère



Évolution sur trois mois de la demande d'emploi par public en Ille-et-Vilaine



Évolution sur trois mois de la demande d'emploi par public dans le Morbihan



Source: Pôle emploi-Dares, STMT, traitements Dares, données CVS-CJO.

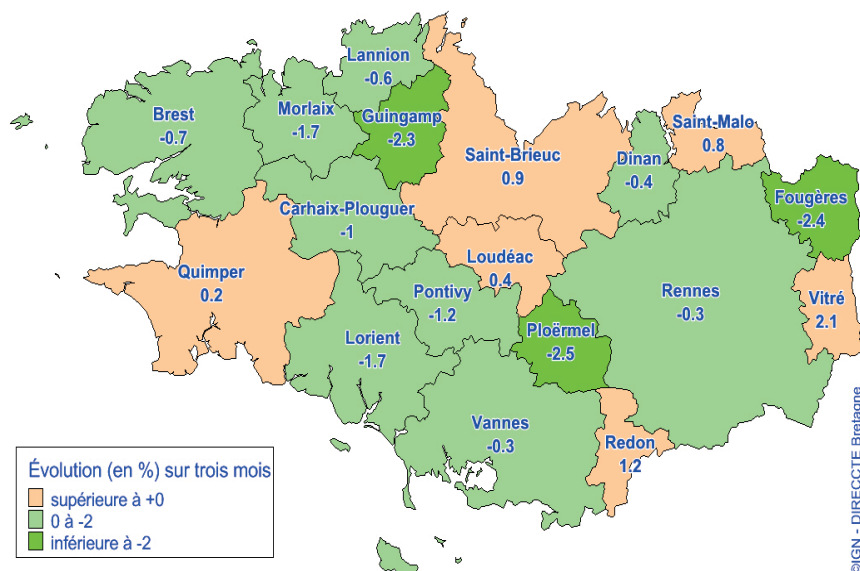
La demande d'emploi dans les zones d'emploi

Au cours des trois derniers mois, le nombre de demandeurs d'emploi inscrits en catégorie A est en retrait dans 12 zones d'emploi sur les 18 zones d'emploi bretonnes.

Les cinq plus fortes diminutions sont localisées dans les zones d'emploi de Ploërmel (-2,5%), Fougères (-2,4%), Guingamp (-2,3%), Lorient (-1,7%) et Morlaix (-1,7%). A l'opposé, la demande d'emploi progresse dans les zones d'emploi de Vitré (+2,1%), Redon (+1,2%), Saint-Brieuc (+0,9%), Saint-Malo (+0,8%), Loudéac (+0,4%) et Quimper (+0,2%).

Pour ce qui concerne la demande d'emploi des catégories A, B ou C, 10 zones d'emploi sont orientées à la baisse sur le dernier trimestre. Les plus fortes variations négatives se situent à Lannion (-2,0%), Lorient (-1,3%) et Vannes (-1,3%). A l'inverse, le nombre de demandeurs d'emploi est en hausse dans 6 zones d'emploi, la plus forte progression étant à Loudéac (+1,7%). Le nombre de demandeurs d'emploi reste stable dans les zones d'emploi de Rennes et Saint-Brieuc.

Évolution sur trois mois des demandeurs d'emploi en catégorie A données CVS-CJO par zone d'emploi au mois de décembre 2017



Source : Pôle emploi-Dares, STMT ; calculs Direccte Bretagne-Sese

Demandeurs d'emploi par zone d'emploi (données CVS-CJO)

Zone d'emploi	en catégorie A			en catégories A, B, C		
	Effectif	Évolution (en %) sur		Effectif	Évolution (en %) sur	
		déc.-17	trois mois		un an	déc.-17
Brest	20 178	-0,7	-4,2	36 187	-1,1	0,1
Carhaix-Plouguer	2 077	-1,0	0,8	3 587	0,4	4,5
Dinan	4 427	-0,4	0,4	8 004	-0,8	3,5
Fougères	2 553	-2,4	-4,9	4 899	0,3	-0,1
Guingamp	2 510	-2,3	-1,4	4 445	-1,0	1,7
Lannion	3 850	-0,6	-1,8	6 814	-2,0	1,6
Lorient	14 303	-1,7	-1,8	25 789	-1,3	1,3
Loudéac	1 564	0,4	2,3	2 816	1,7	4,3
Morlaix	3 463	-1,7	-3,1	6 132	-0,5	1,7
Ploërmel	1 505	-2,5	-1,6	2 993	0,3	4,2
Pontivy	2 497	-1,2	-0,7	4 575	0,7	3,4
Quimper	14 545	0,2	0,1	25 954	-0,2	2,4
Redon	2 067	1,2	1,8	3 989	-0,6	2,0
Rennes	33 607	-0,3	-2,2	63 434	0,0	2,1
Saint-Brieuc	14 274	0,9	0,0	25 491	0,0	2,7
Saint-Malo	4 920	0,8	0,1	8 760	-0,4	2,4
Vannes	15 638	-0,3	-1,9	28 203	-1,3	1,9
Vitré	1 774	2,1	1,0	3 838	0,4	4,1
Bretagne	145 750	-0,4	-1,6	265 910	-0,5	1,9

Source : Pôle emploi-Dares, STMT ; calculs Direccte Bretagne-Sese

Catégorie A : Demandeurs d'emploi tenus de faire des actes positifs de recherche d'emploi, sans emploi.

Catégorie B : Demandeurs d'emploi tenus de faire des actes positifs de recherche d'emploi, ayant exercé une activité réduite de 78 heures ou moins au cours du mois.

Catégorie C : Demandeurs d'emploi tenus de faire des actes positifs de recherche d'emploi, ayant exercé une activité réduite de plus de 78 heures au cours du mois.

Source : Pôle Emploi-Dares, STMT

Prochaine publication : 25 avril 2018

AVERTISSEMENT : La publication sur les demandeurs d'emploi inscrits à Pôle emploi sera désormais trimestrielle.

La première publication sera diffusée le mercredi 25 avril 2018 à 12 h 00 et portera sur le nombre moyen de demandeurs d'emploi inscrits au cours du 1^{er} trimestre 2018.