

Le marché de l'emploi en Bretagne

Au 1^{er} trimestre 2019

Données CVS-CJO

320 inscrits de moins en catégorie A au 1^{er} trimestre 2019

En moyenne sur le 1^{er} trimestre 2019 en Bretagne, le nombre de demandeurs d'emploi n'ayant exercé aucune activité (*catégorie A*) s'établit à 143 070. Ce nombre diminue de 0,2 % sur le trimestre. Ce repli est inférieur à celui de la France métropolitaine (-0,7%). Sur un an, le nombre de demandeurs d'emploi fléchit (-1,2%), cette baisse est moins élevée qu'au niveau national (-1,5%).

Le nombre de demandeurs d'emploi tenus de rechercher un emploi et ayant exercé une activité réduite dans le mois (*catégories B, C*) augmente de 1,6% sur le trimestre, et de 1,4% sur un an. Au total, la demande d'emploi globale (*catégories A, B ou C*) croît de 0,6% en Bretagne, (*elle est stable sur le trimestre en France métropolitaine*). Elle atteint en moyenne sur le trimestre, 266 920 personnes. Sur un an, elle est n'évolue pas (-0,4% au niveau national).

Hausse de la demande d'emploi des jeunes en Bretagne

Au cours du 1^{er} trimestre 2019, l'évolution du marché de l'emploi (*catégorie A*) est plus favorable pour les hommes (-0,6%) que pour les femmes (+0,2%). Sur un an, la baisse profite également plus aux hommes qu'aux femmes (-1,6% contre -0,8%). Le nombre de demandeurs d'emploi des jeunes de moins de 25 ans augmente de 1,2% ce trimestre. A l'inverse, celui des personnes de 25 à 49 ans et de plus de 50 ans recule respectivement de 0,6% et 0,3% en un trimestre. En un an, ce sont les demandeurs d'emploi âgés de 25 à 49 ans qui connaissent le plus fort recul (-1,7% contre -0,4% pour les jeunes et -0,6% pour les 50 ans ou plus).

En moyenne trimestrielle, le nombre de demandeurs d'emploi inscrits depuis un an ou plus augmente de 0,9%, (+3,0% en un an). Ils représentent 46,9% des inscrits de catégories A, B ou C.

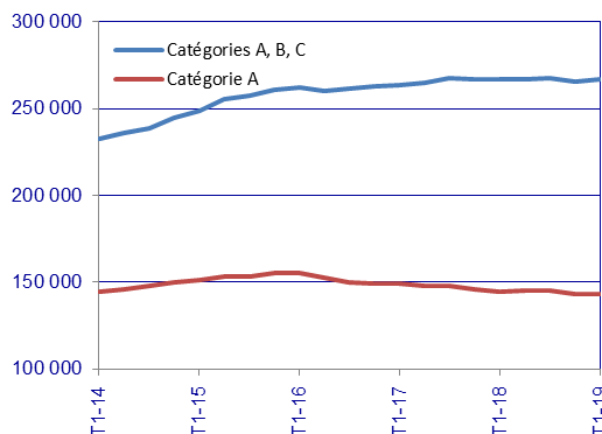
Les entrées à Pôle Emploi (A, B, C) au premier trimestre s'accroissent de 4,3% par rapport au trimestre précédent, avec notamment un bond notable de celles ayant pour motifs "fin de mission d'intérim" (+7,7%) et "démission" (+9,4%). Parallèlement, les sorties en catégories A, B ou C sont en hausse sur le trimestre (+1,6%), en particulier les sorties pour début de stage ou en formation (+15,1%).

Situation plus dégradée en Ile-et-Vilaine

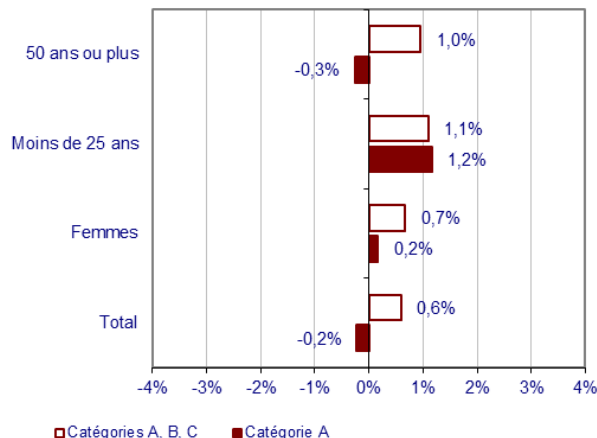
Les Côtes-d'Armor enregistrent une baisse de la demande d'emploi de catégorie A. Avec une diminution de 0,3% sur le trimestre et de 1,5% sur un an, le département totalise en moyenne 26 460 personnes inscrites à Pôle emploi. L'atténuation trimestrielle concerne autant les hommes que les femmes (*respectivement -0,3%, et -0,2%*). La baisse profite aux demandeurs d'emploi âgés 25 à 49 ans (-0,6% sur le trimestre et -2,4% sur un an) et de plus de 50 ans (-0,8% en un trimestre, stable sur un an). A l'inverse, la dégradation est sensible pour les jeunes de moins de 25 ans, dont le nombre d'inscrits augmente de 2,2% ce trimestre, notamment pour les jeunes hommes (+2,6%).

48 920 demandeurs d'emploi sont inscrits en catégories A, B ou C. Cet effectif est en hausse : +0,7% sur le trimestre et +0,2% sur un an. En moyenne trimestrielle, la demande d'emploi de longue durée croît (+0,5%). Les inscrits depuis un an ou plus représentent 47,7% de la demande d'emploi du département, soit 0,8 point de plus que le niveau régional.

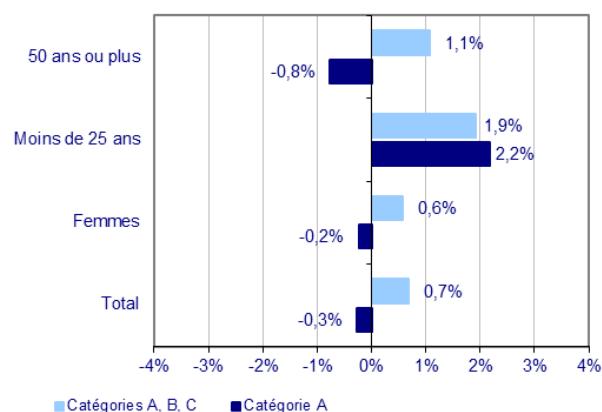
Évolution de la demande d'emploi
Catégories A et A, B ou C (sur 5 ans)



Évolution au 1^{er} trimestre 2019 de la demande
d'emploi par public en Bretagne



Évolution au 1^{er} trimestre 2019 de la demande
d'emploi par public dans les Côtes-d'Armor



Dans le **Finistère**, 40 090 personnes sont inscrites à Pôle emploi comme demandeurs d'emploi de catégorie A. En moyenne, au 1^{er} trimestre, cet effectif diminue de 0,8% et de 1,0% en un an. La baisse trimestrielle atteint beaucoup plus les hommes (-1,2%) que les femmes (-0,4%). La réduction ce trimestre bénéficie à toutes les tranches d'âge : -0,5% pour les jeunes de moins de 25 ans (-1,9% pour les jeunes hommes et 1,5% pour les jeunes femmes), -0,9% pour les inscrits âgés de 25 à 49 ans et -0,8% pour les personnes de plus de 50 ans. En un an, ce sont les demandeurs d'emploi âgés de 25 à 49 ans qui connaissent le plus fort recul (-1,5% contre -0,8% pour les jeunes et -0,2% pour les séniors).

73 410 demandeurs d'emploi sont inscrits en catégories A, B ou C. Au premier trimestre, ce nombre est quasiment stable (+0,1% en un trimestre et -0,1% en un an). La demande d'emploi de longue durée s'amplifie ce trimestre (+0,9%). Les inscrits depuis un an ou plus représentent 47,8% de la demande d'emploi du département, soit 0,9 point au-dessus de la part régionale.

L'Ille-et-Vilaine connaît la seule augmentation départementale de la demande d'emploi de la catégorie A. Avec un bond de 0,7% au premier trimestre, elle comptabilise en moyenne trimestrielle 43 480 personnes inscrites à Pôle emploi, restant cependant en retrait de 0,3% de son niveau un an plus tôt. L'évolution trimestrielle est nettement plus défavorable aux femmes (+1,3% contre +0,1% pour les hommes). La dégradation du marché du travail concerne toutes les classes d'âge. Les demandeurs d'emploi âgés de moins de 25 ans affichent la variation la plus marquante au cours du trimestre (+3,1% ; +0,3% en un an), les femmes étant spécialement touchés (+3,5% contre +2,7% pour les jeunes hommes). La demande d'emploi des personnes âgées de 25 à 49 ans est quasiment stable (+0,1% en un trimestre) et celle des seniors augmente à une cadence plus mesurée sur le trimestre (+0,6%). En un an, l'effectif des 50 ans et celui des 25 à 49 ans régressent modérément (respectivement -0,6% et -0,4%).

83 050 demandeurs d'emploi sont inscrits en catégories A, B ou C. En moyenne trimestrielle, cet effectif s'accroît de 1,3%. Sur un an, il est en hausse de 0,7%. La demande d'emploi de longue durée s'accroît au même rythme ce trimestre (+1,2%). Les inscrits depuis un an ou plus représentent 45,2% de la demande d'emploi du département, soit 1,7 point de moins que le niveau régional.

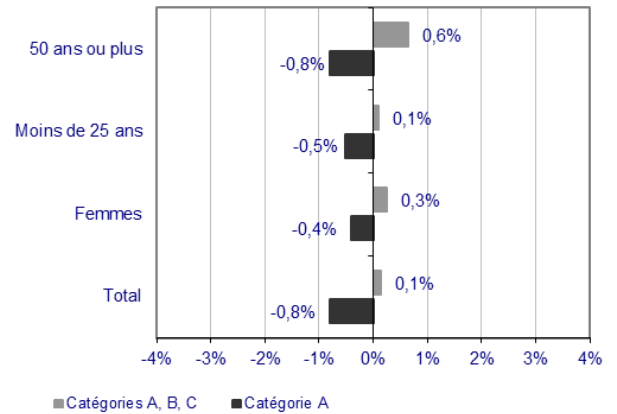
Le Morbihan présente un recul de la demande d'emploi en catégorie A. Avec une baisse de 0,7% sur le trimestre et de 2,4% sur un an, le département totalise en moyenne 33 050 personnes inscrites à Pôle emploi. La baisse trimestrielle concerne essentiellement les hommes (-1,1% contre -0,2% pour les femmes). Ce sont les demandeurs d'emploi âgés de 25 à 49 ans qui profitent le plus de cette évolution (-1,1%). Les inscrits de moins de 25 ans restent stables, avec une variation opposée pour les hommes et les femmes (-1,3% et +1,4%) et ceux de plus de 50 ans évoluent peu (-0,2%). En un an, les demandeurs d'emploi âgés de 25 à 49 ans enregistrent la plus forte diminution (-3,1% contre -1,6% pour les seniors et -0,9% pour les jeunes de moins de 25 ans).

61 540 demandeurs d'emploi sont inscrits en catégories A, B ou C. Ce nombre varie peu sur un trimestre (+0,2%) et recule de 1% sur un an. La demande d'emploi de longue durée augmente de 0,8% au 1^{er} trimestre. Les inscrits depuis un an ou plus représentent 47,3% de la demande d'emploi du département, soit 0,4 point en dessous de la part régionale.

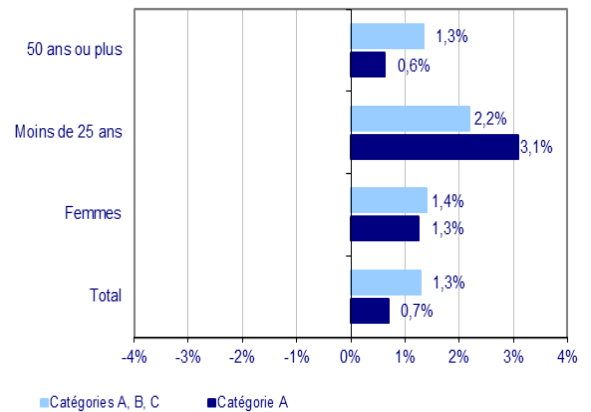
En savoir plus:

Ce document présente de façon synthétique les évolutions sur le marché de l'emploi en Bretagne sur le trimestre. Vous pouvez accéder à des données plus complètes (évolutions, sur un trimestre, sur un an) dans la publication mensuelle intitulée "Demandeurs d'emploi inscrits et offres collectées par Pôle emploi en Bretagne" et les publications départementales du trimestre sur la page "Etudes et Statistiques" du site internet de la Direccte Bretagne: [Etudes et statistiques](#)

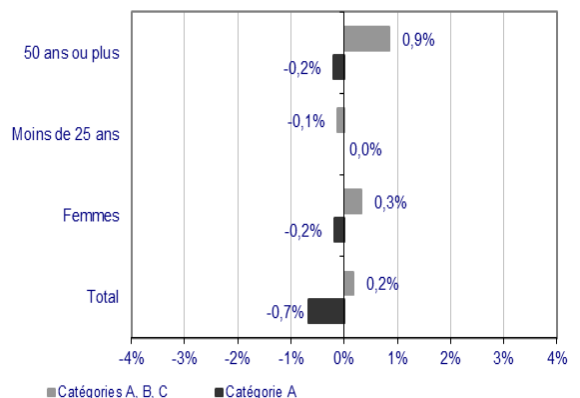
Évolution au 1^{er} trimestre 2019 de la demande d'emploi par public dans le Finistère



Évolution au 1^{er} trimestre 2019 de la demande d'emploi par public en Ille-et-Vilaine



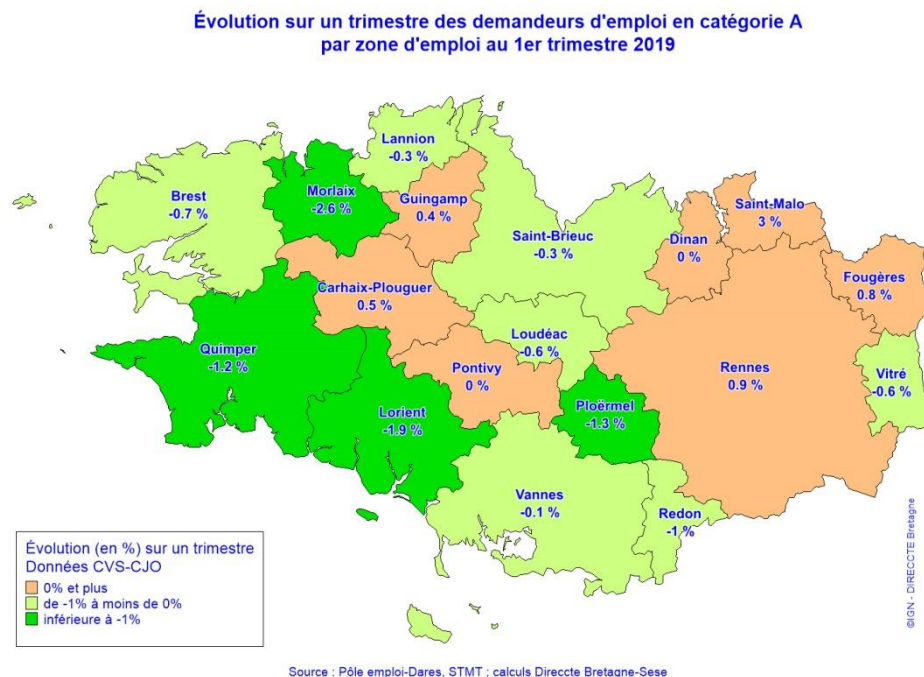
Évolution au 1^{er} trimestre 2019 de la demande d'emploi par public dans le Morbihan



Source: Pôle emploi-Dares, STMT, traitements Dares, données CVS-CJO.

La demande d'emploi dans les zones d'emploi

Au 1^{er} trimestre 2019, le nombre de demandeurs d'emploi inscrits en catégorie A est en baisse dans 11 zones d'emploi parmi les 18 zones d'emploi bretonnes. Quatre enregistrent des diminutions supérieures à -1%: Morlaix (-2,6%), Lorient (-1,9%), Ploërmel (-1,3%), Quimper (-1,2%). A l'opposé la zone d'emploi de Saint Malo affiche une nette dégradation (+3%). Quatre zones connaissent également une moindre dégradation: Rennes (+0,9%) Fougères (+0,8%), Carhaix-Plouguer (+0,5%) et Guingamp (+0,4%). Pour ce qui concerne la demande d'emploi des catégories A, B ou C, 3 zones d'emploi affichent une baisse sur ce trimestre: Lorient (-0,8%), Morlaix et Pontivy (-0,2%). Quimper et vitré sont stables. Treize zones connaissent une dégradation qui oscille entre + 2% (Ploërmel) et +0,3% (Redon).



Demandeurs d'emploi par zone d'emploi (données CVS-CJO)

Zone d'emploi	en catégorie A			en catégories A, B, C		
	Effectif	Évolution (en %) sur		Effectif	Évolution (en %) sur	
		2019-T1	un trimestre		un an	2019-T1
Brest	19 970	-0,7	-0,6	36 540	0,4	0,1
Carhaix-Plouguer	1 990	0,5	-1,5	3 530	0,6	-0,8
Dinan	4 290	0,0	-2,1	8 070	0,9	0,6
Fougères	2 490	0,8	-3,9	4 710	0,4	-3,7
Guingamp	2 440	0,4	-0,4	4 460	1,1	1,1
Lannion	3 770	-0,3	-0,5	6 890	0,9	0,9
Lorient	13 680	-1,9	-3,7	25 410	-0,8	-2,0
Loudéac	1 570	-0,6	3,3	2 860	1,1	2,1
Morlaix	3 370	-2,6	-2,6	6 170	-0,2	0,2
Ploërmel	1 570	-1,3	4,0	3 120	2,0	4,0
Pontivy	2 390	0,0	-3,2	4 490	-0,2	-2,2
Quimper	14 180	-1,2	-1,5	25 860	0,0	-0,3
Redon	2 000	-1,0	-1,0	3 960	0,3	0,5
Rennes	33 840	0,9	0,3	64 630	1,2	1,2
Saint-Brieuc	13 740	-0,3	-2,2	25 340	0,8	-0,6
Saint-Malo	4 740	3,0	-2,3	8 740	1,4	-0,3
Vannes	15 240	-0,1	-1,9	28 250	0,9	-0,7
Vitré	1 800	-0,6	1,1	3 870	0,0	-0,3
Bretagne	143 070	-0,2	-1,2	266 920	0,6	0,0

Source : Pôle emploi-Dares, STMT ; calculs Direccte Bretagne-Sese

Catégorie A : Demandeurs d'emploi tenus de faire des actes positifs de recherche d'emploi, sans emploi.

Catégorie B : Demandeurs d'emploi tenus de faire des actes positifs de recherche d'emploi, ayant exercé une activité réduite de 78 heures ou moins au cours du mois.

Catégorie C : Demandeurs d'emploi tenus de faire des actes positifs de recherche d'emploi, ayant exercé une activité réduite de plus de 78 heures au cours du mois.

Source : Pôle Emploi-Dares, STMT

Traitements : DIRECCTE de Bretagne – Service ESE (Etudes, Statistiques, Evaluation)

Prochaine publication : 25 Juillet 2019

Avertissement:

La publication sur les demandeurs d'emploi inscrits à Pôle emploi est désormais trimestrielle. La prochaine publication sera diffusée le jeudi 25 juillet 2019 à 12h00 et portera sur le nombre moyen de demandeurs d'emploi inscrits au cours du 2^e trimestre 2019.

